

SAP Security Group Deutschland

Xiting Kunden-Event
mit Partnern

9./10.
MAI
2023

XAMS Highlights SP18

Andre Freund

Agenda

- 1. SU24-Varianten**
- 2. CRAF-Varianten für PFCG-Integration**
- 3. Massenhaftes Ausprägen der Feldwerte in Rollen**
- 4. Gruppen im Role Replicator**
- 5. Standard Ableitung im Role Replicator**
- 6. Variablen in Mails**
- 7. SIEM**
- 8. Massenhaftes Fiorisieren von Transaktionen**
- 9. Fiori App Tracker**



Kapitel 1

SU24-Varianten

SU24-Varianten

Massenhafte Pflege von SU24 -arianten und weitere Funktionen im Kontext der SU24-Varianten

SU24-Daten für BP anzeigen

Prüfen Beschreibung Variante Rollen SAP-Daten Information

Anwendungsauswahl (Eine Transaktion)

Name der Anwendung	Anwendungstyp	Kurzbezeichnung
BP	Dialogtransaktion	Geschäftspartner bearbeiter
Z_BP_AENDERN	Vorschlagsvariante	Variante für die Änderung -
Z_BP_ANLAGE	Vorschlagsvariante	Variante für die Änderung - G
Z_BP_ANZEIGE	Vorschlagsvariante	Variante für die Anzeige - G
Z_BP_ANZEIGE2	Vorschlagsvariante	Variante für die Anzeige - G
Z_BP_ANZEIGE3	Vorschlagsvariante	Display Variant 3 for BP Dis
Z_BP_ANZEIGE4	Vorschlagsvariante	Display Variant 3 for BP Dis
Z_BP_CHANGE	Vorschlagsvariante	
Z_BP_CUST	Vorschlagsvariante	BP Customer
Z_BP_CUST_DISP	Vorschlagsvariante	Z_BP_CUST_DISP
Z_BP_PARTNER	Vorschlagsvariante	TEST VARIANTE
Z_MANU_TEST	Vorschlagsvariante	MGRIEBEL
Z_SP18_TEST	Vorschlagsvariante	Beispielvariante
ZABC_BP_ANZEIGE_DBU	Vorschlagsvariante	ZABC_2023
ZABC_BP_ANZEIGE_MFI	Vorschlagsvariante	ZABC_2023
ZABC_VARIANTE_BP	Vorschlagsvariante	ZABC_NEUE ANZEIGE
ZBP_CUSTOMER_DATA	Vorschlagsvariante	
ZBP_DIS	Vorschlagsvariante	
ZBP_DISP	Vorschlagsvariante	nur für Anzeigen
ZBP_DISPLAY	Vorschlagsvariante	BP display only
ZBP_MANU_TEST	Vorschlagsvariante	Sales
ZBP_SALES	Vorschlagsvariante	Sales

Anwendungsname: BP Geschäftspartner bearbeiten
Anwendungstyp: Dialogtransaktion

Pflegestatus für Objekte (15 Einträge (59 ausgeblendet))

Objekt	Kurztext zum Objekt	Prfkz.	Vorschlag	Start-Obj.	Info	Komponente
S_TCODE	Transaktionscode-Prüfung bei Transaktionsstart	Prüfen	Nein			BC-SEC-USR-ADM
B_BUPA_ADR	Geschäftspartner: GP-Adressen	Prüfen	Ja			BC-SRV-BP
B_BUPA_ATT	Geschäftspartner: Berechtigungsarten	Prüfen	Ja			AP-MD-BP
B_BUPA_BNK	Geschäftspartner: GP-Banken	Prüfen	Ja			BC-SRV-BP
B_BUPA_CRS	Geschäftspartner: Bonitätsdaten	Prüfen	Ja			FS-BP
B_BUPA_FDG	Geschäftspartner: Feldgruppen	Prüfen	Ja			AP-MD-BP
B_BUPA_GRP	Geschäftspartner: Berechtigungsgruppen	Prüfen	Ja			BC-SRV-BP
B_BUPA_RAT	Geschäftspartner: Bewertungsverfahren	Prüfen	Ja			FS-BP
B_BUPA_RLT	Geschäftspartner: GP-Rollen	Prüfen	Ja			BC-SRV-BP
B_BUPR_BZT	Geschäftspartnerbeziehungen: Beziehungstypen	Prüfen	Ja			BC-SRV-BP
B_BUPR_FDG	Geschäftspartnerbeziehungen: Feldgruppen	Prüfen	Ja			AP-MD-BP
B_CCARD	Zahlungskarten	Prüfen	Ja			AP-MD-PCA
R_USERSTAT	Statusauswahl: Anwenderstatus setzen/löschen	Prüfen	Ja			CA-GTF-TS-SMT

Berechtigungsrichtlinienwerte (13 Objekte)

Status	Objekt	Feldname	Aktivität	Wert von	Wert bis
	B_BUPA_ADR	ACTVT		F4	
	B_BUPA_ATT	ACTVT		01	

Xiting Massenverarbeitungswerkzeuge

Customizing-Wizard

Rollen **SU24** Orgset Replikation Benutzer ABAP Objekte Fiori Objekte

- Verwalten der SU24 Varianten in Rollen
- Applikationsvarianten anzeigen
- Applikationsvarianten aus Datei herunterladen
- Applikationsvarianten aus Datei erstellen
- Applikationsvarianten aus Datei kopieren
- Applikationsvarianten aus Datei löschen
- Vergleich der SU24-Werte der Varianten
- SU24-Werte der Varianten in Datei herunterladen
- SU24-Werte der Varianten aus Datei importieren

Beschreibung Menü **Anwendungen** Berechtigungen Benutzer Personalisierung

Nur Varianten

Aktiv	Typ	Name	Variante	Beschreibung
<input checked="" type="checkbox"/>	Transaktion	BP		Geschäftspartner bearbeiten
<input type="checkbox"/>	Transaktion	BP	Z_BP_AENDERN	Variante für die Änderung - Geschäftspartner (BP)
<input type="checkbox"/>	Transaktion	BP	Z_BP_ANLAGE	Variante für die Änderung - Geschäftspartner (BP)
<input type="checkbox"/>	Transaktion	BP	Z_BP_ANZEIGE	Variante für die Anzeige - Geschäftspartner (BP)
<input type="checkbox"/>	Transaktion	BP	Z_BP_ANZEIGE2	Variante für die Anzeige - Geschäftspartner (BP)



SU24 Varianten

Neue Update Funktion, um Informationen direkt in die entsprechende SU24-Variante hinzuzufügen

Xiting SU24 Checkman : (3 Treffer)

Aktualisieren Versteckregeln Versteckt Fehlende Einträge Download Dateioperationen Voreinstellungen

Typ	Name	Objektbeschreibung	Objekt	Berechtigungs-feld	Berechtigungs-wert	Objekt	Feld	Wert	Übertrag...	Obj. akt...	Ausblen...	SU24	Prüfen	B/W	Hinweis
TR	FB03	Beleg anzeigen	F_FAGL_LDR	GLRLDNR	0L	✓	✓	0	➡		🗑️	🔧			
				GLRRCTY	0	✓	✓	0	➡		🗑️	🔧			
				GLRVERS	001	✓	✓	0	➡		🗑️	🔧			

Applikationsvariante 8 Einträge

Applikationsvariante	PgID	Obj	Objektname	Beschreibung
<input type="checkbox"/> []	R3TR	TRAN	FB03	R3TR TRAN FB03 Hauptanwendung
<input type="checkbox"/> Z_FB03_FLO_TEST_1	R3TR	TRAN	FB03	Test 1
<input type="checkbox"/> Z_FB03_FLO_TEST_2	R3TR	TRAN	FB03	Test 2
<input type="checkbox"/> Z_FB03_FLO_TEST_3	R3TR	TRAN	FB03	Test 3
<input type="checkbox"/> Z_FB03_VS	R3TR	TRAN	FB03	Z_FB03_VS
<input type="checkbox"/> Z_FB03_SSD	R3TR	TRAN	FB03	Variante FB03 für SSD
<input type="checkbox"/> Y_FB03_LEER	R3TR	TRAN	FB03	leere variante
<input type="checkbox"/> Z_FB03_BSC	R3TR	TRAN	FB03	Übungsvariante BSC



Kapitel 2

CRAF-Varianten für PFCG-Integration

CRAF

Neuer Customizing-Schalter "Nutzung des Customizings für CRAF-PFCG-Integration" in der Transaktion /XITING/COM_CUST, um granularere Prüfungen zu definieren (/XITING/CRA_PFCG)

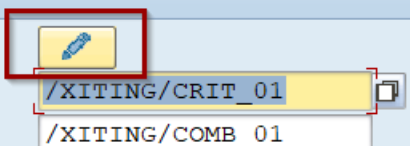
Xiting Customizing-Wizard für allgemeine Funktionen

Prüfen | Speichern | Pflege View

CRAF-Einstellungen

- Nutzung des Customizings for CRAF PFCG-Integration
- CRAF-Variante für kritische Berechtigungen in PFCG-Integrat.
- CRAF-Variante für kritische Kombinationen in PFCG-Integrat.

Mitigations-Einstellungen



Xiting CRAF - PFCG integration			
	Role	Variant for Critical Auth...	Variant for Critical Com...
	T*	/XITING/FUNC_01	ZDSCH:ONE_LANG_EN_V
	ZJANKA*	/XITING/CRIT_01	/XITING/COMB_01



Kapitel 3

Massenhaftes Ausprägen der Feldwerte in Rollen

Massenhaftes Ausprägen der Feldwerte in Rollen

- *Coverage Analyzer (/XITING/RBR_COV):*
Neue Exportfunktion, um fehlende Objektwerte in einer .csv Datei herunterzuladen
Import dieser Datei im Zuge einer massenhaften Anpassung von Berechtigungswerten
- *Role Replicator:*
Pflege von Berechtigungswerten, um massenhafte Wertanpassung in Non-Org.Felder in bestimmten Rollen vorzunehmen

Xiting RR - Massenpflege von Berechtigungswerten

Dokumentation PFCG SUPC Transport

Rolle	ZM*	bis		
Feld	*	bis		
Objektname		bis		
Wert (Mustersuche)		bis		
Wert (ersetzen)	@			
Warnung bei X Einträgen	50			

Werte anzeigen

Werte anpassen

Werte löschen

Werte exportieren

Werte importieren

Profil generieren Änderungen transportieren



Kapitel 4

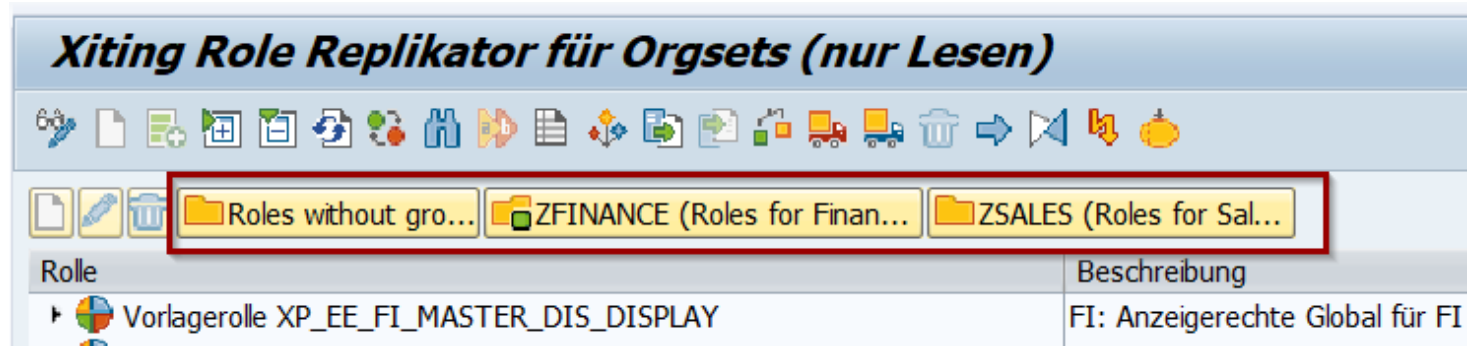
Gruppen im Role Replicator

Gruppen im Role Replicator

Role Replicator für Orgsets:

Gruppen können im RRO aktiviert und angezeigt werden

Xiting Role Replikator für Orgsets (nur Lesen)



Rolle

Rolle	Beschreibung
▸ Vorlagerolle XP_EE_FI_MASTER_DIS_DISPLAY	FI: Anzeigerechte Global für FI

Sicht "Xiting Orgsets Replicator - Gruppen" anzeigen: Übersicht

/XITING/RRO_GRP

Xiting Orgsets Replicator - Gruppen

Gruppe	Beschreibung	Sortieren
ZFINANCE	Roles for Finance	0
ZSALES	Roles for Sales	0



Kapitel 5

Standard Ableitung im Role Replicator

Standard Ableitung im Role Replicator

Neue Customizing Schalter in *RR Customizing Wizard*:

"Als abgeleitete Rollen in RRO replizieren", um die Rollen als SAP Ableitung im RRO darzustellen

Xiting Role Replicator Customizing Wizard

Prüfen | Speichern | Pflege View

Tools für die Orgset-Replikation (optional)

- Role Profiler Werte-Watchdog-Nachbearbeitung für RRO
- Org-Strukturänderungen in Transport schreiben
- Vererbung der Mitigation für RRO-replizierte Rollen
- Unterstützung der BI Analyseberechtigungen für ORG und RRO
- Unterstützung für Nicht-Org.-Felder für ORG und RRO
- Hinzufügen-Modus in RRO
- Als abgeleitete Rollen in RRO replizieren
- Stusermittlung in RRO für aktuellen Benutzer
- Verteilerliste für die Empfänger der Fehlerbenachrichtigung

Tools für Benutzer (optional)

Ändern von Rollen

Andere Rolle | **Vererbung** | i

Rolle: Z_TEST_AEG_1000 Veraltet
Kurzbeschreibung: Vorlage Z_TEST_AEG repliziert für Orgsetgruppe B1000
Zielsystem: Keine Destination

Beschreibung | Menü | Anwendungen | Workflow | Berechtigungen | Benutzer | MiniApps | Personalisierung

Verwaltungsinformation

	Angelegt	Geändert
Benutzer		
Datum	15.03.2023	15.03.2023
Uhrzeit	15:10:54	15:10:54

Vererbung der Transaktionen

Ableiten aus Rolle: Z_TEST_AEG
Test AEG

Langtext



Kapitel 6

Variablen in Mails

Variablen in Mails

Neue Variable &SBWP& ist in der Genehmigungs-Workflows Mail vorhanden, die einen direkt in die SBWP navigiert

Xiting Times E-Mail Customizing

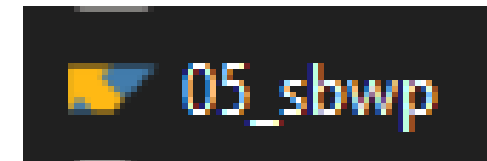
Anweisungen → Definiere Texte → SO10-Übersetzungen aktualisieren

Emailtyp	Emailstatus	E-Mail aktivieren	Empfänger	Format	Typ	Attributstatus	Variablen	Angepasster Wert
XT - Eskalationsjob	✓	Deaktivieren	Definieren	📧	E-Mail-Betreff	🔍		
XT - Sammler ausgeplant	✓	Deaktivieren	Definieren	📧	E-Mail-Inhalt	🔍		
XT - Sammelimit-Warnung	✓	Deaktivieren	Definieren	📧	E-Mail-Betreff	🔍		
XT - Sende Protokoll nach der Sitzung	✓	Deaktivieren	Definieren	📧	E-Mail-Inhalt	🔍		
XT - Sitzung im Log bestätigt	✓	Deaktivieren	Definieren	📧	E-Mail-Betreff	🔍		XT_START_TEST
XT - Warnsperr verhindert Zurücksetzen d. Sitzungsbenutz...	✓	Deaktivieren	Definieren	📧	E-Mail-Inhalt	🔍		
XT - Sitzung gestartet	✓	Deaktivieren	Definieren	📧	E-Mail-Betreff	🔍		
XT - Vorzeitige Beendigung der Sitzung	✓	Deaktivieren	Definieren	📧	E-Mail-Inhalt	🔍		Z_MANU_SP18
XT - WF wurde genehmigt	✓	Deaktivieren	Definieren	📧	E-Mail-Betreff	🔍		
XT - WF Antrag zur Genehmigung	✓	Deaktivieren	Definieren	📧	E-Mail-Inhalt	🔍		
XT - WF Antrag zusätzliche Genehmigung	✓	Deaktivieren	Definieren	📧	E-Mail-Betreff	🔍		Z_MANU_SP18
XT - WF Antrag mit verzögertem Start genehmigt	✓	Deaktivieren	Definieren	📧	E-Mail-Inhalt	🔍		
XT - WF wurde abgelehnt	✓	Deaktivieren	Definieren	📧	E-Mail-Betreff	🔍		
XT - WF Zentrale Anfrage zur Genehmigung	✓	Deaktivieren	Definieren	📧	E-Mail-Inhalt	🔍		
XT - WF Zentrale zusätzliche Genehmigung	✓	Deaktivieren	Definieren	📧	E-Mail-Betreff	🔍		
XT - WF-Antrag vom Antragsteller storniert	✓	Deaktivieren	Definieren	📧	E-Mail-Inhalt	🔍		

Verfügbare Variablen

- &CURRENT_DATE& - Aktuelles Datum
- &CURRENT_TIME& - Aktuelle Zeit
- &DIALOGER& - Dialog Benutzer
- &DIALOGER_FULL& - Vollständiger Name des Dialogbenutzers
- &INCIDENT& - Incident
- &INC_SU53& - SU53 Hinzufügen
- &ORIG_MANDT& - Mandant, in dem die Anfrage erstellt wurde
- &ORIG_SYSD& - System, in dem die Anfrage erstellt wurde
- &OWNER& - Besitzer
- &OWNER_FULL& - Vollständiger Name d. Inhabers
- &REASON& - Begründung
- &REFUSER& - Referenzbenutzer
- &REFUSER_FN& - Referenzbenutzerfunktion
- &REFUSER_FULL& - Vollständiger Name des Referenzbenutzers
- &REQTIME& - Zeitpunkt der Anfrage
- &REQUESTOR& - Antragsteller der Sitzung
- &SBWP& - Direktlink in SBWP auf dem System zur Genehmigung**
- &SESSION_ID& - Sitzungs-ID
- &WF_MANDT& - Mandant, in dem WF läuft
- &WF_STARTED_AT& - WF wurde gestartet um
- &WF_STARTED_ON& - WF wurde gestartet am
- &WF_SYSD& - System, in dem WF läuft

Diese Email ist nur relevant, wenn keine Kunden-Klasse im XT Customizing verwendet wird.
In diesem Fall hat das Customizing der Email von 'XT - WF Zentrale Anfrage zur Genehmigung' keinen Effekt.

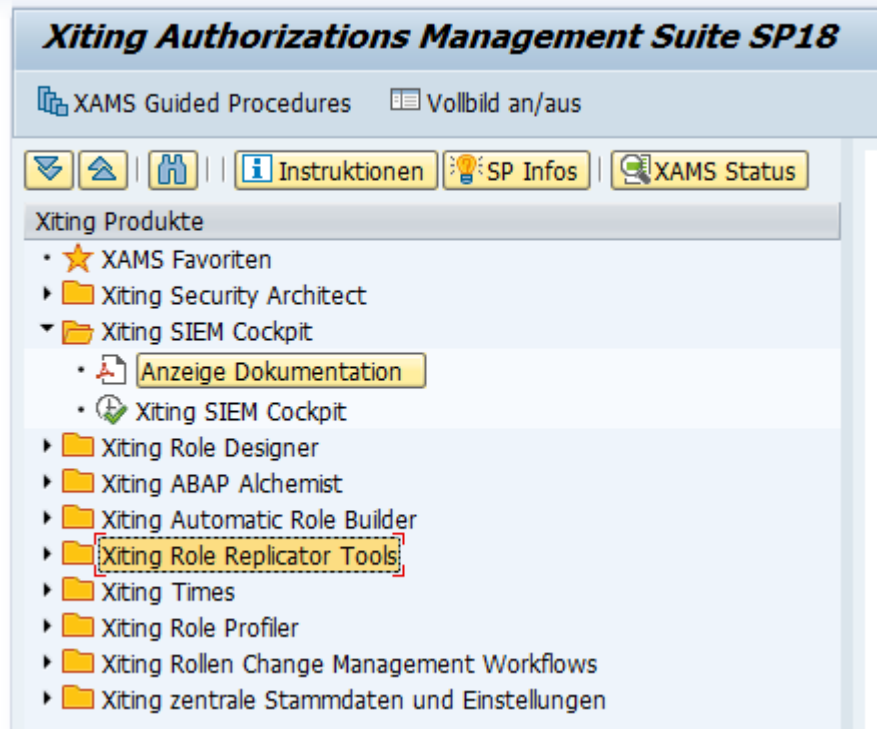


Kapitel 7

SIEM

SIEM

SIEM Cockpit Integration in die XAMS – SP18



Kapitel 8

Massenhaftes Fiorisieren von Transaktionen

Massenhaftes Fiorisieren von Transaktionen

- Neue Tools verfügbar:
 - *Anlegen / Kopieren / Löschen von UIAC catalogs / UIAD Applikation*
 - *Transport von UIAC und UIAD Objekten*

Xiting Massenverarbeitungswerkzeuge

Customizing-Wizard

Rollen SU24 Orgset Replikation Benutzer ABAP Objekte **Fiori Objekte**

Fiori-Kataloge	[Icon]	[Icon]	[Icon]	[Icon]	[Icon]	[Icon]	[Icon]
Fiori-Bereiche	[Icon]	[Icon]	[Icon]	[Icon]	[Icon]	[Icon]	[Icon]
Fiori-Seiten	[Icon]	[Icon]	[Icon]	[Icon]	[Icon]	[Icon]	[Icon]
Fiori-Abschnitte	[Icon]	[Icon]	[Icon]	[Icon]	[Icon]	[Icon]	[Icon]
UIAC Kataloge	[Icon]	[Icon]	[Icon]	[Icon]	[Icon]	[Icon]	[Icon]
UIAD Anwendungen	[Icon]	[Icon]	[Icon]	[Icon]	[Icon]	[Icon]	[Icon]

[Icon]	Katalog T/TM-Modellierung starten	[Icon]
[Icon]	Rollenkatalog-Modellierung starten	[Icon]
[Icon]	Fiori-Zugriffmodellierung für Benutzer	[Icon]
[Icon]	Gruppe im Designer öffnen	[Icon]
[Icon]	Transaktion /UI2/FLPCM_CUST starten	[Icon]
[Icon]	Personalisierung von Fiori-Gruppen	[Icon]
[Icon]	Massengenerierung Kataloge in Rollen	[Icon]
[Icon]	Transportieren von Fiori-Objekten	[Icon]
[Icon]	Transport von UIAC und UIAD Objekten	[Icon]
[Icon]	Transport von GW Gruppenobjekten	[Icon]
[Icon]	Übersetzung von Fiori-Objekten	[Icon]
[Icon]	Übersetzung d. Fiori-App. Beschreibungen	[Icon]

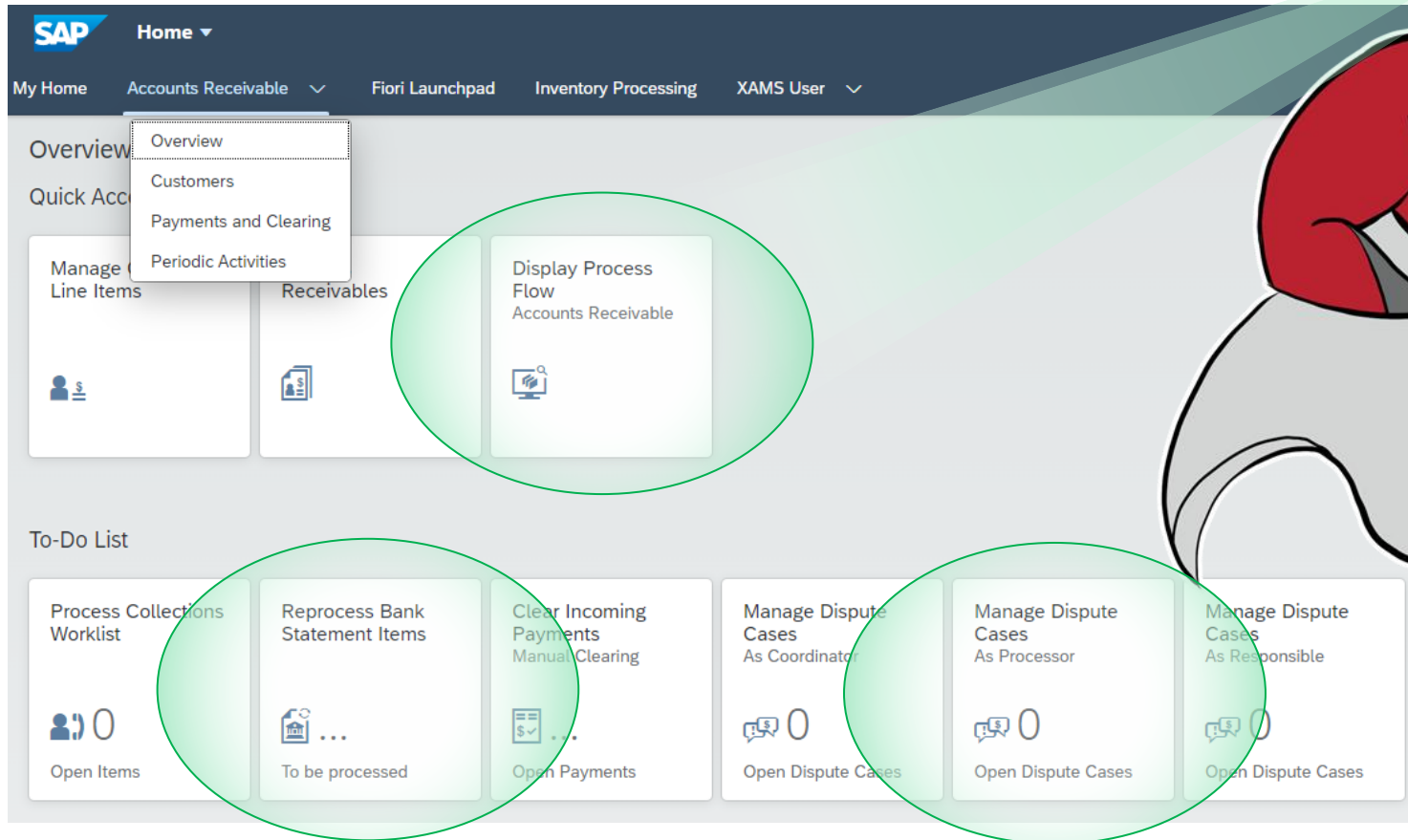


Kapitel 9

Fiori App Tracker

Fiori App Tracker

Benutzer arbeiten im Fiori Launchpad



Die neuen XAMS SP18 Update Webinare

- Optimierter Rollenbau mit SU24-Varianten und Massenflege von Berechtigungswerten
- SAP Fiori App Tracker: Identifizieren Sie Ihre verwendeten und benötigten Fiori Apps
- Integration des Critical Authorizations Framework (CRAF) in die PFCG
- Echtzeit-Angriffserkennung mit dem Xiting SIEM Connector



SCAN ME

Xiting Authorizations Management Suite
Neue Use Cases mit Service Pack 18

Live-Webinare

📅 16.05.2023
15.06.2023
22.06.2023
29.06.2023


🕒 11:00 AM EST
05:00 PM CET

HIER ANMELDEN



<https://xiting.com/de/xams-sp18-webinare/>





Kontakt



Andre Freund

SAP Security

Consultant

Xiting GmbH

Obere Ringstraße 17 | DE-79859
Schluchsee

E-Mail: afreund@xiting.com

Tel. +49 7656 8999 002

Mobile: +49 173 569 8832

Dankeschön

Für Ihre Aufmerksamkeit

Wenn Sie weitere Informationen benötigen,
können Sie mich gerne kontaktieren.

© 2022 Xiting. All rights reserved.

Alle erwähnten Produkt- und Dienstleistungsamen sind Marken der jeweiligen Unternehmen. Kein Teil dieser Publikation darf ohne ausdrückliche schriftliche Genehmigung der Xiting AG in irgendeiner Form oder zu irgendeinem Zweck vervielfältigt oder übertragen werden. Die hierin enthaltenen Informationen können ohne vorherige Ankündigung geändert werden.

